

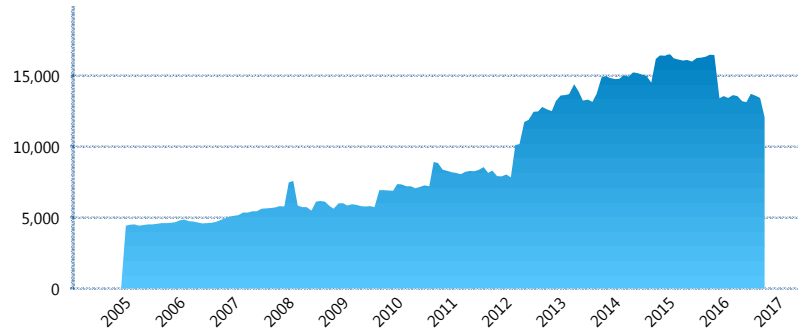
I. INFORMACIÓN FINANCIERA

I) Detalles del Fondo

Detalles del Fondo	
Razón Social	Fondo Profuturo SB1, S.A. de C.V., SIEFORE
Inicio de Operaciones	23/09/2004
Tipo de Fondo	Básica
Clave Bolsa	PROF-B1
Activos Administrados *	12,085
ISIN	MX54PR3B0022
Comisión Anual	1.07%
Administrador	Profuturo G.N.P., S.A. de C.V., Afore
Director General	Lic. Arturo García Rodríguez
Presidente del Consejo	Alberto Baillères González

Activos Administrados *

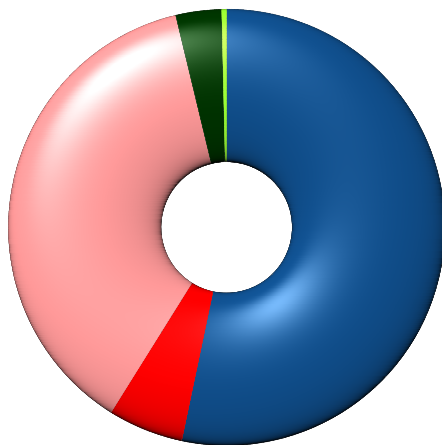
\$12,085



*Cifras en millones de pesos

Contiene el efecto de fusiones, cortes transversales y transferencias por edad. Para mayor información consultar: <http://www.consar.gob.mx/gobmx/Aplicativo/Factsheets/EC/ECSAR.pdf>

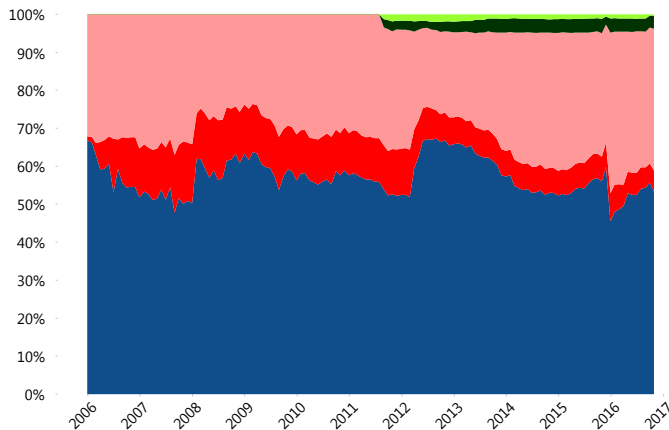
II) Inversiones



Deuda Gubernamental	53.31%
Deuda Internacional	5.58%
Deuda Nacional	37.36%
Renta Variable Internacional	3.39%
Renta Variable Nacional	0.37%

Tipo de Instrumento		Profuturo (SB1)	Sistema Básicas 1**
Renta Variable Nacional	Renta Variable Nacional	0.37%	1.31%
	Total	0.37%	1.31%
Renta Variable Internacional	Renta Variable Internacional	3.39%	2.16%
	Total	3.39%	2.16%
FIBRAS	FIBRAS	0.00%	0.61%
	Total	0.00%	0.61%
Deuda Nacional	Alimentos	1.25%	0.66%
	Automotriz	0.00%	0.01%
	Banca de Desarrollo	8.20%	2.53%
	Bancario	5.96%	2.01%
	Bebidas	1.81%	0.79%
	Cemento	0.02%	0.03%
	Centros Comerciales	0.00%	0.07%
	Consumo	2.65%	0.77%
	Deuda CP	0.00%	0.04%
	Empresas Productivas del Estado	6.64%	4.89%
	Estados	0.04%	1.63%
	Europesos	0.46%	3.20%
	Grupos Industriales	0.78%	0.94%
	Infraestructura	1.22%	5.28%
	Otros	2.27%	1.20%
	Papel	0.73%	0.29%
	Serv. Financieros	0.00%	0.35%
Telecom	1.90%	1.50%	
Transporte	0.13%	0.32%	
Vivienda	3.31%	3.56%	
Total	37.36%	30.07%	
Deuda Internacional	Deuda Internacional	5.58%	1.78%
	Total	5.58%	1.78%
Deuda Gubernamental	BONDES	0.00%	0.16%
	BONOS	3.97%	10.84%
	BPA182	0.00%	1.84%
	BPAS	0.00%	0.03%
	CBIC	3.13%	4.28%
	CETES	0.00%	1.35%
	REPORTO	0.00%	1.64%
	UDIBONO	45.59%	42.48%
	UMS	0.62%	1.44%
	Total	53.31%	64.07%
Total	100.00%	100.00%	

Evolución de Inversiones



Deuda Gubernamental	Renta Variable Nacional
Deuda Internacional	
Deuda Nacional	
Renta Variable Internacional	

**Considera las inversiones de todo el grupo de SIEFORES Básicas 1
Cifras al cierre de octubre de 2016

III) Desempeño

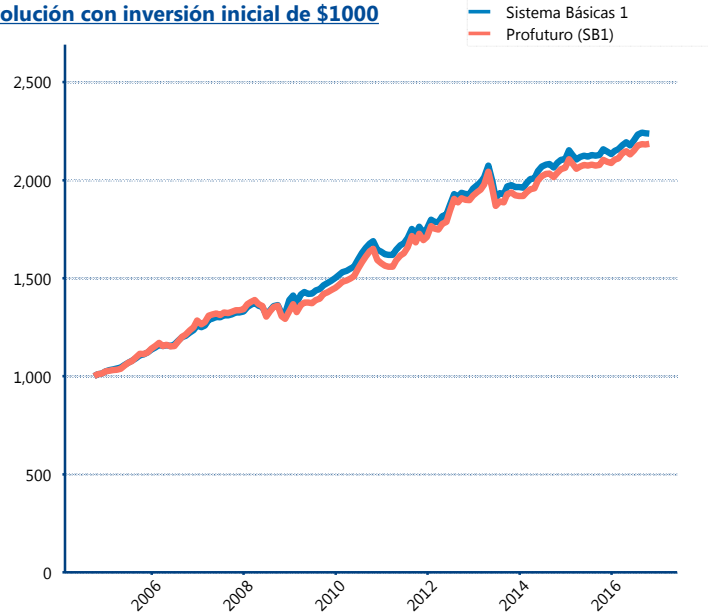
Rendimiento Bolsa

Tipo	Profuturo (SB1)	Sistema Básicas 1
1 año	3.80%	3.71%
2 años	3.51%	3.48%
3 años	4.06%	4.18%
5 años	4.67%	4.76%

Indicador de Rendimiento Neto

Siefore	IRN %
SURA (SB1)	4.06%
PensionISSSTE (SB1)	4.03%
Coppel (SB1)	3.86%
XXI-Banorte (SB1)	3.83%
Azteca (SB1)	3.75%
Principal (SB1)	3.73%
Profuturo (SB1)	3.59%
Metlife (SB1)	3.52%
Inbursa (SB1)	3.49%
Banamex (SB1)	3.40%
Invercap (SB1)	3.05%
Promedio Simple	3.66 %
Promedio Ponderado	3.74 %

Evolución con inversión inicial de \$1000



Construido con el precio de la Siefore registrado en la Bolsa Mexicana de Valores

IV) Medidas de sensibilidad y riesgos

Evolución del Plazo Promedio Ponderado

